



CPSMBS

CONSÓRCIO PÚBLICO DE SAÚDE DA
MICRORREGIÃO DE BREJO SANTO

ESTADO DO CEARÁ
CONSÓRCIO PÚBLICO DE SAÚDE
DA MICRORREGIÃO DE BREJO SANTO

EDITAL DE PUBLICAÇÃO

A Secretária Executiva do Consórcio Público de Saúde da Microrregião de Brejo Santo no uso de suas atribuições que lhe são conferidas e de conformidade com a determinação contida na Lei Complementar Nº 101, DE 04 DE MAIO DE 2000 (Lei de Responsabilidade Fiscal), e Portaria do STN nº 72/2012, mediante publicação na mídia eletrônica, com o seguinte endereço na INTERNET: www.cpsmbrejosanto.ce.gov.br/contas acesso público, para a divulgação nesta data do RREO – Relatório Resumido de Execução Orçamentária 2º Bimestre de 2025 do CONSÓRCIO PÚBLICO DE SAÚDE DA MICRORREGIÃO DE BREJO SANTO – CPSMBS, em 15 de maio de 2025.

Helen Barros Miranda Lucena
Secretária Executiva do CPSMBS

Cons Púb de Saúde da Mic. Reg de B Santo-CPSMBS
Relatório Resumido de Execução Orçamentária
Balanço Orçamentário
Orçamento Fiscal e da Seguridade Social
Período: Janeiro a Abril de 2025/Bimestre: Março e Abril

RREO - Anexo 1 (LRF, Art. 52, inciso I, alíneas "a" e "b" do inciso II e §1º)

Em reais

Receitas Orçamentárias	Previsão Inicial	Previsão Atualizada (a)	Receitas Realizadas				Saldo (a-c)
			No Bimestre (b)	% (b/a)	Até Bimestre (c)	% (c/a)	
Receitas (Exceto Intra-Orçamentárias) (I)	11.818.150,00	11.818.150,00	1.503.457,51	12,72	2.307.100,65	19,52	9.511.049,35
Receitas Correntes	11.818.150,00	11.818.150,00	1.503.457,51	12,72	2.307.100,65	19,52	9.511.049,35
Impostos, Taxas e Contribuições de Melhoria	411.000,00	411.000,00	0,00	0,00	0,00	0,00	411.000,00
Impostos	411.000,00	411.000,00	0,00	0,00	0,00	0,00	411.000,00
Receita Patrimonial	192.000,00	192.000,00	12.492,43	6,51	49.789,73	25,93	142.210,27
Valores Mobiliários	192.000,00	192.000,00	12.492,43	6,51	49.789,73	25,93	142.210,27
Transferências Correntes	11.115.150,00	11.115.150,00	1.490.965,08	13,41	2.257.310,92	20,31	8.857.839,08
Transferências da União e de suas Entidades	1.473.000,00	1.473.000,00	434.406,41	29,49	434.406,41	29,49	1.038.593,59
Transferências dos Estados e do Distrito	5.450.000,00	5.450.000,00	272.476,75	5,00	272.476,75	5,00	5.177.523,25
Transferências dos Municípios e de suas	4.192.150,00	4.192.150,00	784.081,92	18,70	1.550.427,76	36,98	2.641.722,24
Outras Receitas Correntes	100.000,00	100.000,00	0,00	0,00	0,00	0,00	100.000,00
Indenizações, Restituições e Ressarcimentos	100.000,00	100.000,00	0,00	0,00	0,00	0,00	100.000,00
Receitas (Intra-Orçamentárias) (II)	0,00	0,00	0,00	0,00	0,00	0,00	0,00
SubTotal das Receitas (III) = (I + II)	11.818.150,00	11.818.150,00	1.503.457,51	12,72	2.307.100,65	19,52	9.511.049,35
Operações de Crédito/Refinanciamento (IV)							
SubTotal com Refinanciamento (V) = (III + IV)	11.818.150,00	11.818.150,00	1.503.457,51	12,72	2.307.100,65	19,52	9.511.049,35
Déficit (VI)					1.428.013,21		
Total (VII) = (V + VI)	11.818.150,00	11.818.150,00	1.503.457,51		3.735.113,86		
Saldos de Exercícios Anteriores							
Recursos Arrecadado Exercícios Anteriores RPPS							
Superávit Financeiro Utilizado Créditos Adicionais							
Reabertura de Créditos Adicionais							

Despesas Orçamentárias	Dotação Inicial (d)	Dotação Atualizada (e)	Despesas Empenhadas		Saldo (g) = (e-f)	Despesas Liquidadas		Saldo (i) = (e-h)	Despesas Pagas Até o Bimestre (j)	Inscritas em Restos a Pagar Não Proc. (k)
			No Bimestre	Até o Bimestre (f)		No Bimestre	Até o Bimestre (h)			
Despesas Orçamentárias										
Despesas (Exceto Intra-Orçamentárias) (VIII)	11.818.150,00	11.818.150,00	3.370.752,53	7.567.038,02	4.251.111,98	2.489.151,47	3.735.113,86	8.083.036,14	2.365.222,14	
Despesas Correntes	11.454.150,00	11.454.150,00	3.368.130,53	7.564.416,02	3.889.733,98	2.486.529,47	3.732.491,86	7.721.658,14	2.362.600,14	
Pessoal e Encargos Sociais	7.700.150,00	7.550.150,00	1.610.944,45	5.192.409,01	2.357.740,99	1.806.569,55	2.668.268,90	4.881.881,10	1.753.537,69	
Outras Despesas Correntes	3.754.000,00	3.904.000,00	1.757.186,08	2.372.007,01	1.531.992,99	679.959,92	1.064.222,96	2.839.777,04	609.062,45	
Despesas de Capital	364.000,00	364.000,00	2.622,00	2.622,00	361.378,00	2.622,00	2.622,00	361.378,00	2.622,00	
Investimentos	364.000,00	364.000,00	2.622,00	2.622,00	361.378,00	2.622,00	2.622,00	361.378,00	2.622,00	

Cons Púb de Saúde da Mic. Reg de B Santo-CPSMBS
Relatório Resumido de Execução Orçamentária

Balço Orçamentário

Orçamento Fiscal e da Seguridade Social

Período: Janeiro a Abril de 2025/Bimestre: Março e Abril

RREO - Anexo 1 (LRF, Art. 52, inciso I, alíneas "a" e "b" do inciso II e §1º)

Despesas Orçamentárias	Dotação Inicial (d)	Dotação Atualizada (e)	Despesas Empenhadas		Saldo (g) = (e-f)	Despesas Liquidadas		Saldo (i) = (e-h)	Despesas Pagas Até o Bimestre (j)	Em reais
			No Bimestre	Até o Bimestre (f)		No Bimestre	Até o Bimestre (h)			Inscritas em Restos a Pagar Não Proc. (k)
Despesas (Intra-Orçamentárias) (IX)	0,00	0,00	0,00	0,00	0,00	0,00	0,00	0,00	0,00	
SubTotal das Despesas (X) = (VIII + IX)	11.818.150,00	11.818.150,00	3.370.752,53	7.567.038,02	4.251.111,98	2.489.151,47	3.735.113,86	8.083.036,14	2.365.222,14	
Amortização da Div./Refinanciamento (XI)										
SubTotal com Refinanciamento (XII) = (X + XI)	11.818.150,00	11.818.150,00	3.370.752,53	7.567.038,02	4.251.111,98	2.489.151,47	3.735.113,86	8.083.036,14	2.365.222,14	
Superávit (XIII)							0,00			
Total (XIV) = (XII + XIII)	11.818.150,00	11.818.150,00	3.370.752,53	7.567.038,02		2.489.151,47	3.735.113,86		2.365.222,14	
Reserva do RPPS	0,00	0,00								

HELEN BARROS MIRANDA LUCENA
SECRETÁRIA EXECUTIVA


LJ MACEDO ADMINISTRAÇÃO E CONTABILIDADE
PUBLICA LTD
Contador - CRC


CICERA POLIANA BRITO SOUSA
DIRETORA ADMINISTRATIVA FINANCEIRA


Cons Púb de Saúde da Mic. Reg de B Santo-CPSMBS
 Relatório Resumido de Execução Orçamentária
Demonstrativo da Execução das Despesas por Função/Subfunção
 Orçamento Fiscal e da Seguridade Social
 Período: Janeiro a Abril de 2025/Bimestre: Março e Abril

RREO - Anexo 2 (LRF, Art. 52, inciso II, alínea "c")

Função/Subfunção	Dotação Inicial	Dotação Atualizada (a)	Despesas Empenhadas			Saldo(c) = (a-b)	Despesas Liquidadas			Insc. Restos a Pagar Não Processados (f)
			No Bimestre	Até o Bimestre (b)	% (b / total b)		No Bimestre	Até o Bimestre (d)	% (d / total d)	
Despesas (Exceto Intra-Orçamentárias) (I)	11.818.150,00	11.818.150,00	3.370.752,53	7.567.038,02	100,00	4.251.111,98	2.489.151,47	3.735.113,86	100,00	8.083.036,14
Saúde	11.818.150,00	11.818.150,00	3.370.752,53	7.567.038,02	100,00	4.251.111,98	2.489.151,47	3.735.113,86	100,00	8.083.036,14
Atenção Básica	11.818.150,00	11.818.150,00	3.370.752,53	7.567.038,02	100,00	4.251.111,98	2.489.151,47	3.735.113,86	100,00	8.083.036,14
Despesas (Intra-Orçamentárias) (II)	0,00	0,00	0,00	0,00	0,00	0,00	0,00	0,00	0,00	0,00
Total (III) (I + II)	11.818.150,00	11.818.150,00	3.370.752,53	7.567.038,02	100,00	4.251.111,98	2.489.151,47	3.735.113,86	100,00	8.083.036,14


 HELEN BARROS MIRANDA LUCENA
 SECRETÁRIA EXECUTIVA


 LJ MACEDO ADMINISTRAÇÃO E CONTABILIDADE
 PÚBLICA LT
 Contador - CRC


 CICERA POLIANA BRITO SOUSA
 DIRETORA ADMINISTRATIVA FINANCEIRA